

Medlemsundersøgelse Autismeforening Østjylland

20. juni 2016

134

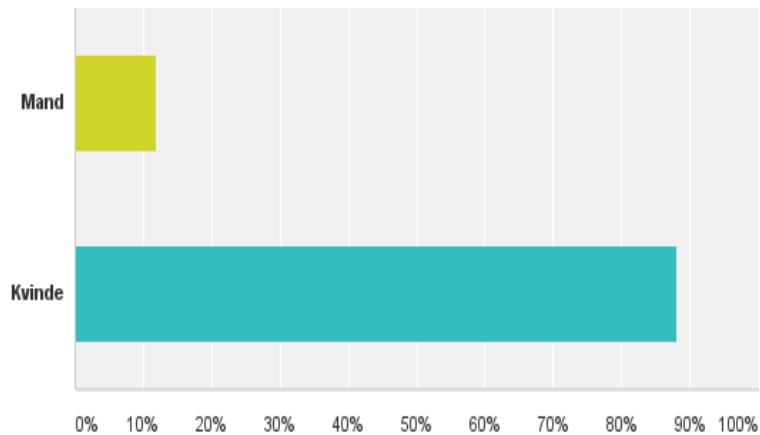
Besvarelser i alt

Oprettelsesdato: 22. maj 2016

Fuldførte besvarelser: 130 (antal medlemmer 1297 – dvs. 10% har svaret)

Q1: Køn

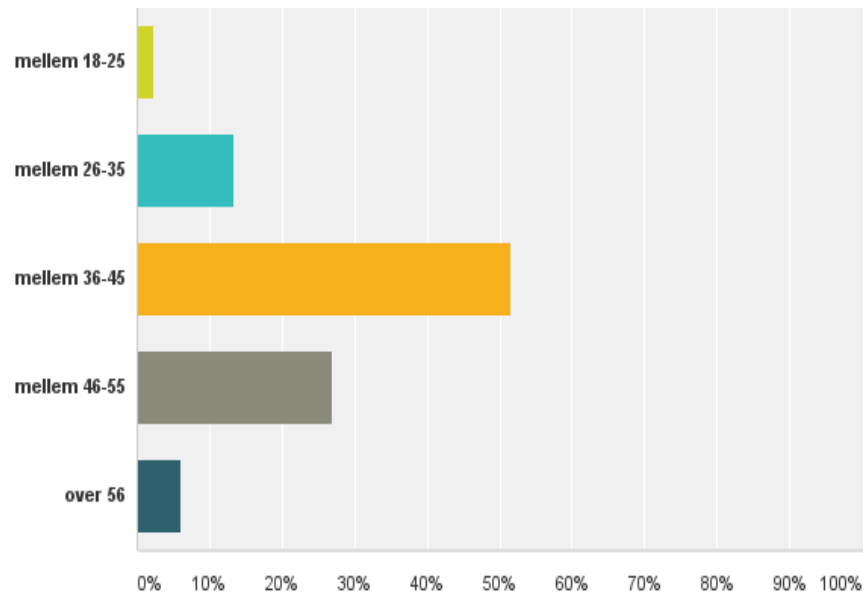
Besvaret: 134 Sprunget over: 0



Svarvalg	Besvarelser
Mand	11,94% 16
Kvinde	88,06% 118
I alt	134

Q2: Alder

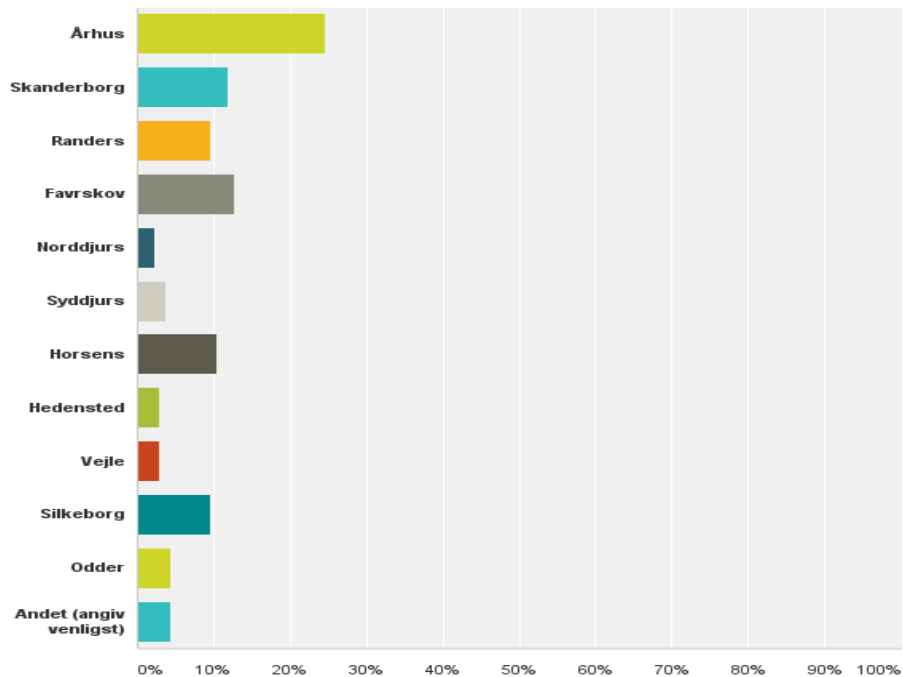
Besvaret: 134 Sprunget over: 0



Svarvalg	Besvarelser
mellem 18-25	2,24% 3
mellem 26-35	13,43% 18
mellem 36-45	51,49% 69
mellem 46-55	26,87% 36
over 56	5,97% 8
I alt	134

Q3: Hvilken kommune bor du i?

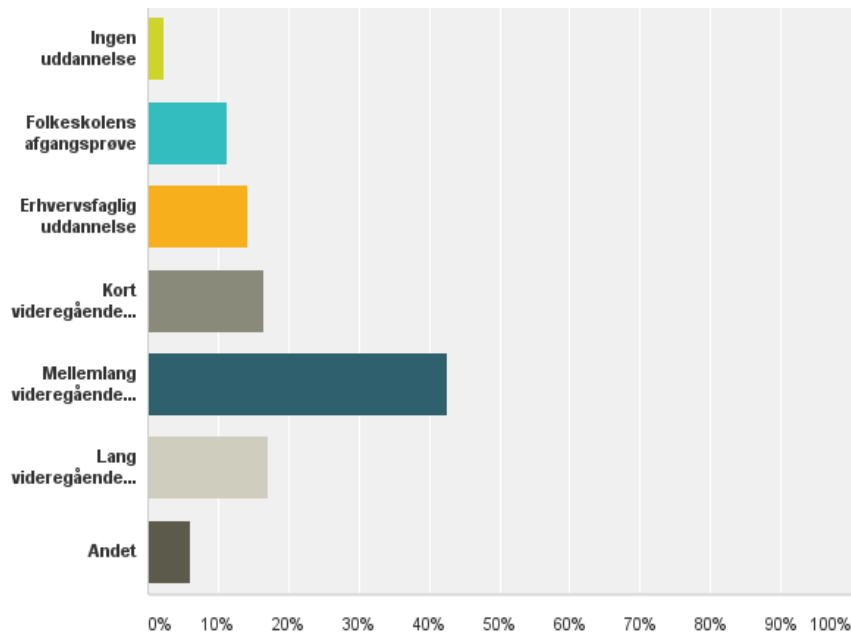
Besvaret: 134 Sprunget over: 0



Svarvalg	Besvarelser
Århus	24,63% 33
Skanderborg	11,94% 16
Randers	9,70% 13
Favrskov	12,69% 17
Norddjurs	2,24% 3
Syddjurs	3,73% 5
Horsens	10,45% 14
Hedensted	2,99% 4
Vejle	2,99% 4
Silkeborg	9,70% 13
Odder	4,48% 6
Andet (angiv venligst)	4,48% 6
I alt	134

Q4: Hvilken form for uddannelse har du? (sæt evt. flere krydser)

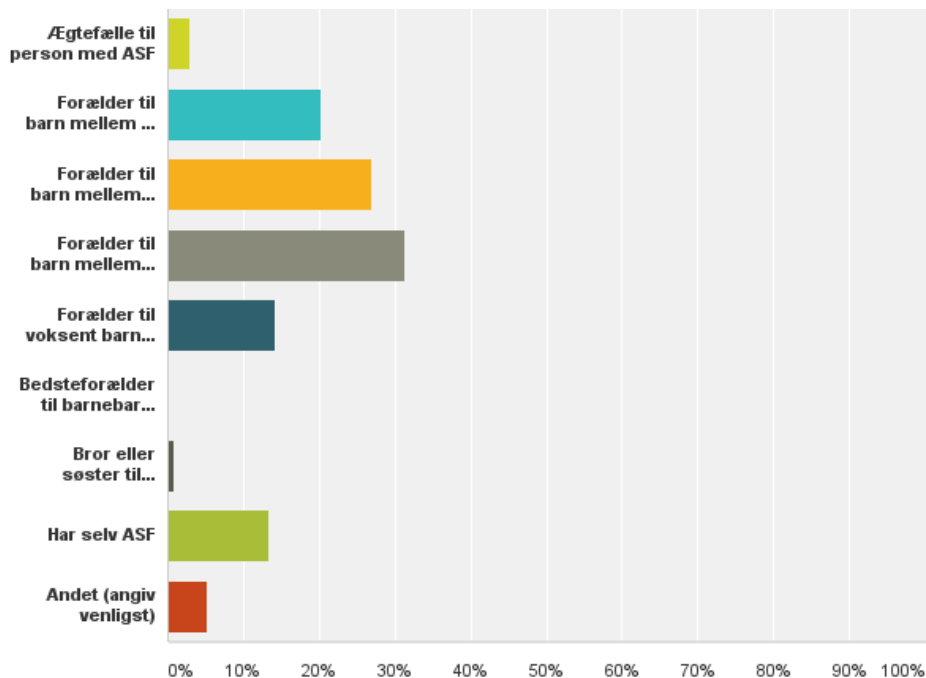
Besvaret: 134 Sprunget over: 0



Svarvalg	Besvarelser
Ingen uddannelse	2,24% 3
Folkeskolens afgangsprøve	11,19% 15
Erhvervsfaglig uddannelse	14,18% 19
Kort videregående uddannelse	16,42% 22
Mellemlang videregående uddannelse	42,54% 57
Lang videregående uddannelse	17,16% 23
Andet	5,97% 8
Respondenter i alt: 134	

Q5: Hvilken relation har du iht. den pårørende med ASF? (sæt evt. flere krydser)

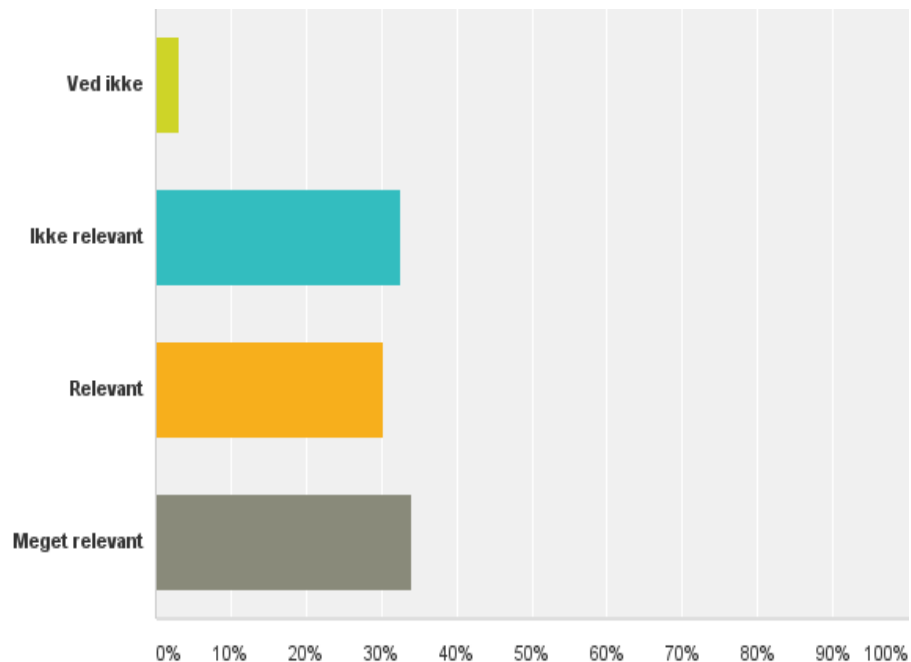
Besvaret: 134 Sprunget over: 0



Svarvalg	Besvarelser
Ægtefælle til person med ASF	2,99% 4
Forælder til barn mellem 0-8 år med ASF	20,15% 27
Forælder til barn mellem 8-12 år med ASF	26,87% 36
Forælder til barn mellem 13-17 år med ASF	31,34% 42
Forælder til voksent barn med ASF	14,18% 19
Bedsteforælder til barnebarn med ASF	0,00% 0
Bror eller søster til person med ASF	0,75% 1
Har selv ASF	13,43% 18
Andet (angiv venligst)	5,22% 7
Respondenter i alt: 134	

Q6: Hvor relevant er emnet inklusion i skole og dagtilbud?

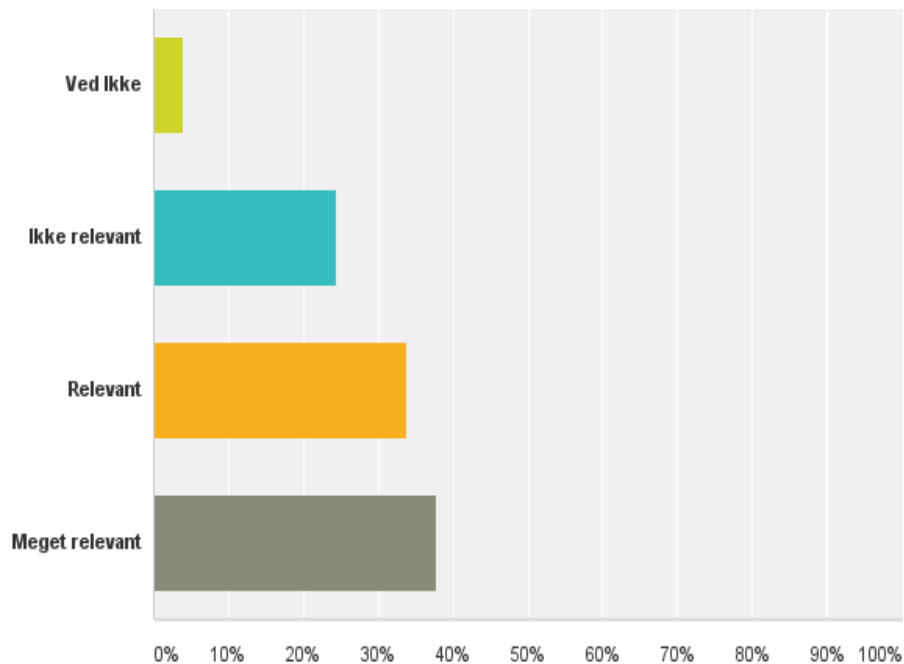
Besvaret: 129 Sprunget over: 5



Svarvalg	Besvarelser
Ved ikke	3,10% 4
Ikke relevant	32,56% 42
Relevant	30,23% 39
Meget relevant	34,11% 44
I alt	129

Q7: Sorgprocessen - at lære at leve med, at man har et handicappet barn - eller selv har ASF

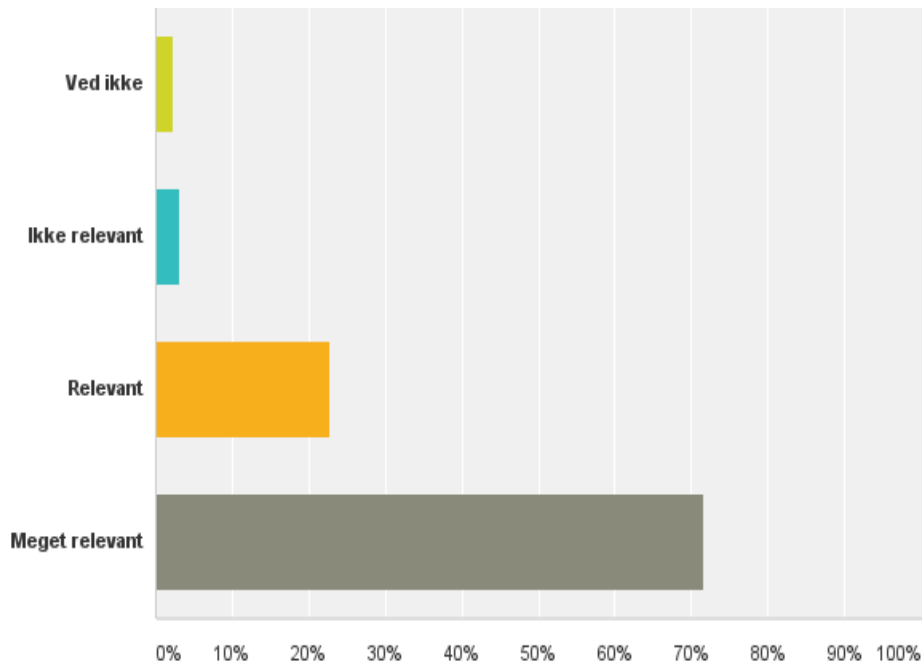
Besvaret: 127 Sprunget over: 7



Svarvalg	Besvarelser
Ved ikke	3,94% 5
Ikke relevant	24,41% 31
Relevant	33,86% 43
Meget relevant	37,80% 48
I alt	127

Q8: Samarbejde med det offentlige

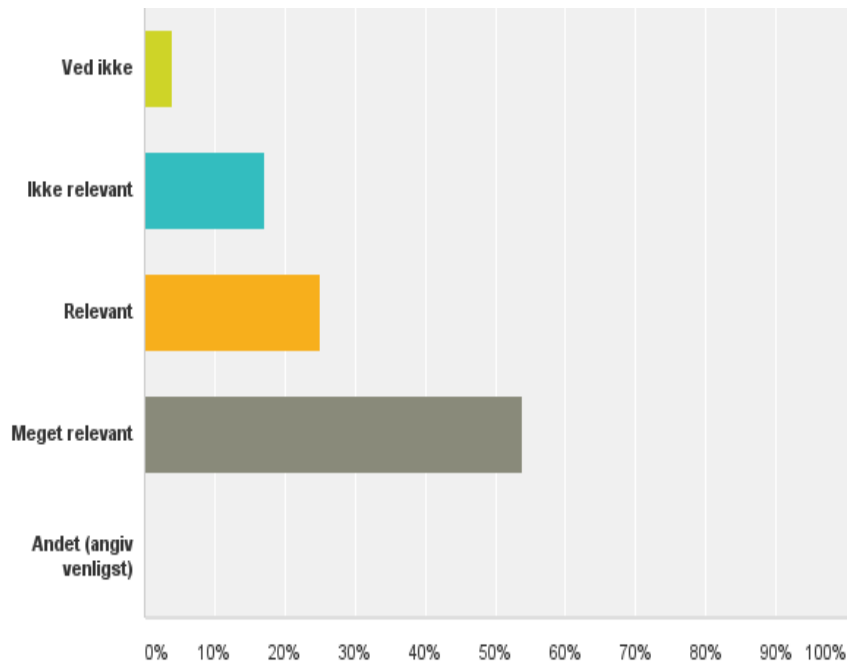
Besvaret: 127 Sprunget over: 7



Svarvalg	Besvarelser
Ved ikke	2,36% 3
Ikke relevant	3,15% 4
Relevant	22,83% 29
Meget relevant	71,65% 91
I alt	127

Q9: Overgang fra ung til voksen

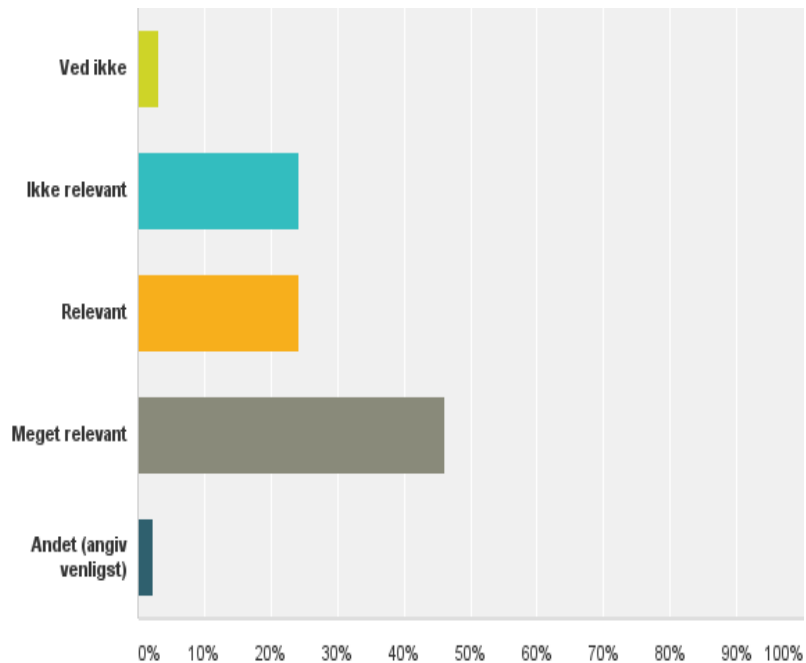
Besvaret: 128 Sprunget over: 6



Svarvalg	Besvarelser
Ved ikke	3,91% 5
Ikke relevant	17,19% 22
Relevant	25,00% 32
Meget relevant	53,91% 69
Andet (angiv venligst)	0,00% 0
I alt	128

Q10: Ungdomsuddannelse

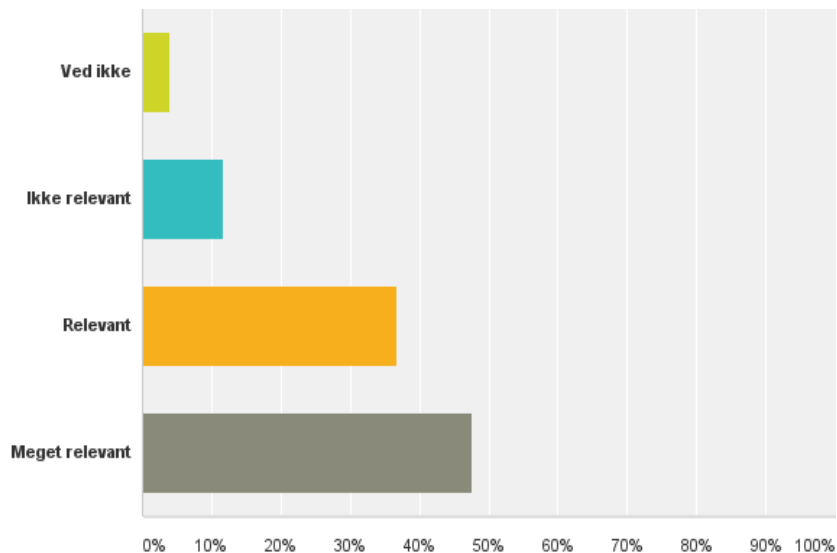
Besvaret: 128 Sprunget over: 6



Svarvalg	Besvarelser
Ved ikke	3,13% 4
Ikke relevant	24,22% 31
Relevant	24,22% 31
Meget relevant	46,09% 59
Andet (angiv venligst)	2,34% 3
I alt	128

Q11: Selvførelseskurser - fx for bedsteforældre, ASF & søskende

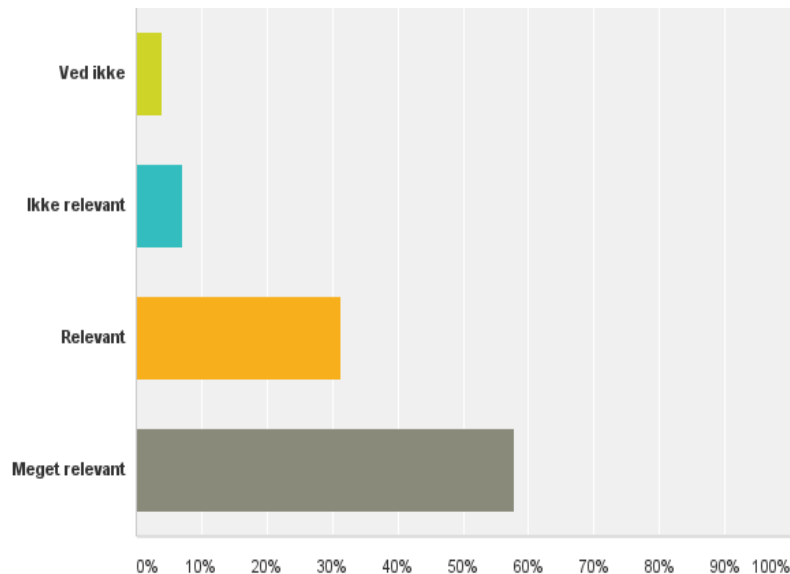
Besvaret: 128 Sprunget over: 6



Svarvalg	Besvarelser
Ved ikke	3,91% 5
Ikke relevant	11,72% 15
Relevant	36,72% 47
Meget relevant	47,66% 61
I alt	128

Q12: Offentlige støttemuligheder - fx serviceloven, arbejdsmarkedet etc.

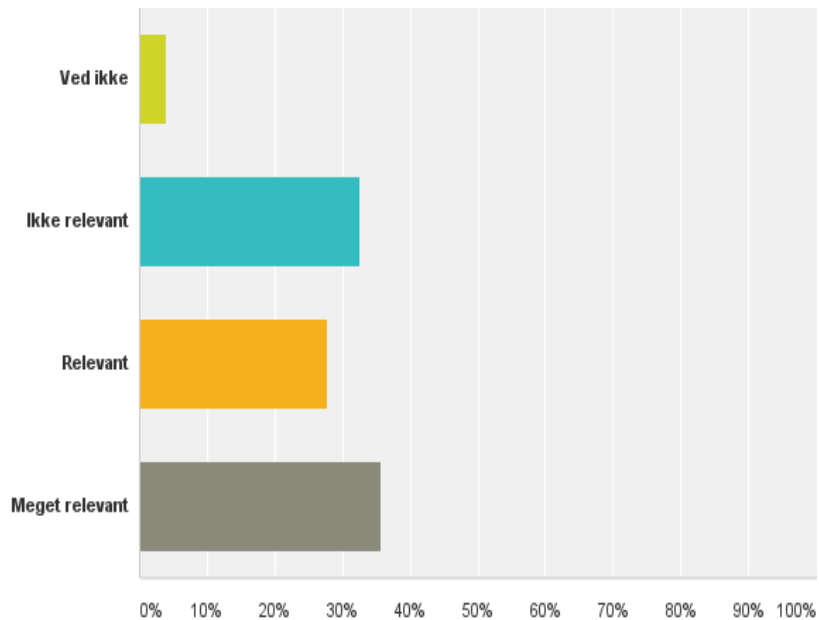
Besvaret: 128 Sprunget over: 6



Svarvalg	Besvarelser
Ved ikke	3,91% 5
Ikke relevant	7,03% 9
Relevant	31,25% 40
Meget relevant	57,81% 74
I alt	128

Q13: Bosteder - vidensdeling om muligheder

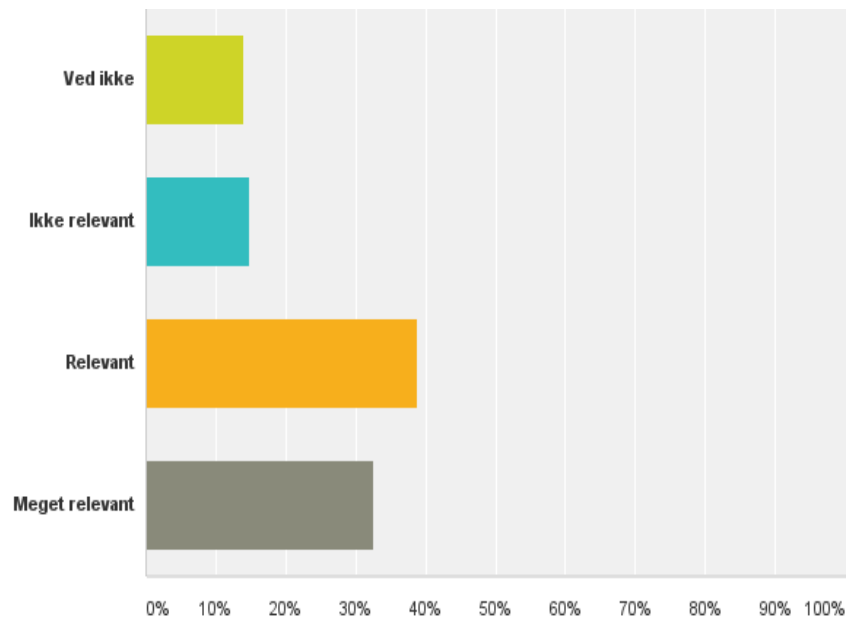
Besvaret: 126 Sprunget over: 8



Svarvalg	Besvarelser
Ved ikke	3,97% 5
Ikke relevant	32,54% 41
Relevant	27,78% 35
Meget relevant	35,71% 45
I alt	126

Q14: Pædagogiske metoder - fx Teach, Katkassen, ABA etc

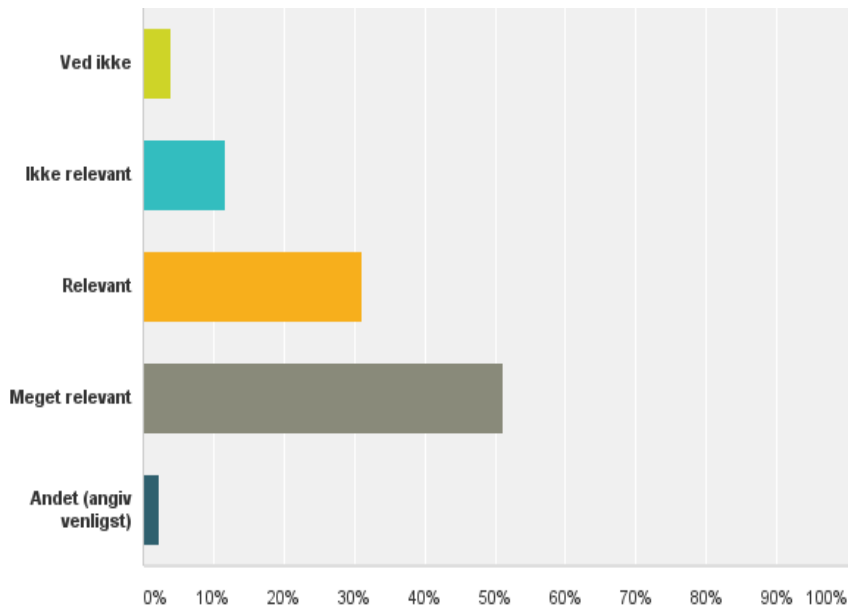
Besvaret: 129 Sprunget over: 5



Svarvalg	Besvarelser
Ved ikke	13,95% 18
Ikke relevant	14,73% 19
Relevant	38,76% 50
Meget relevant	32,56% 42
I alt	129

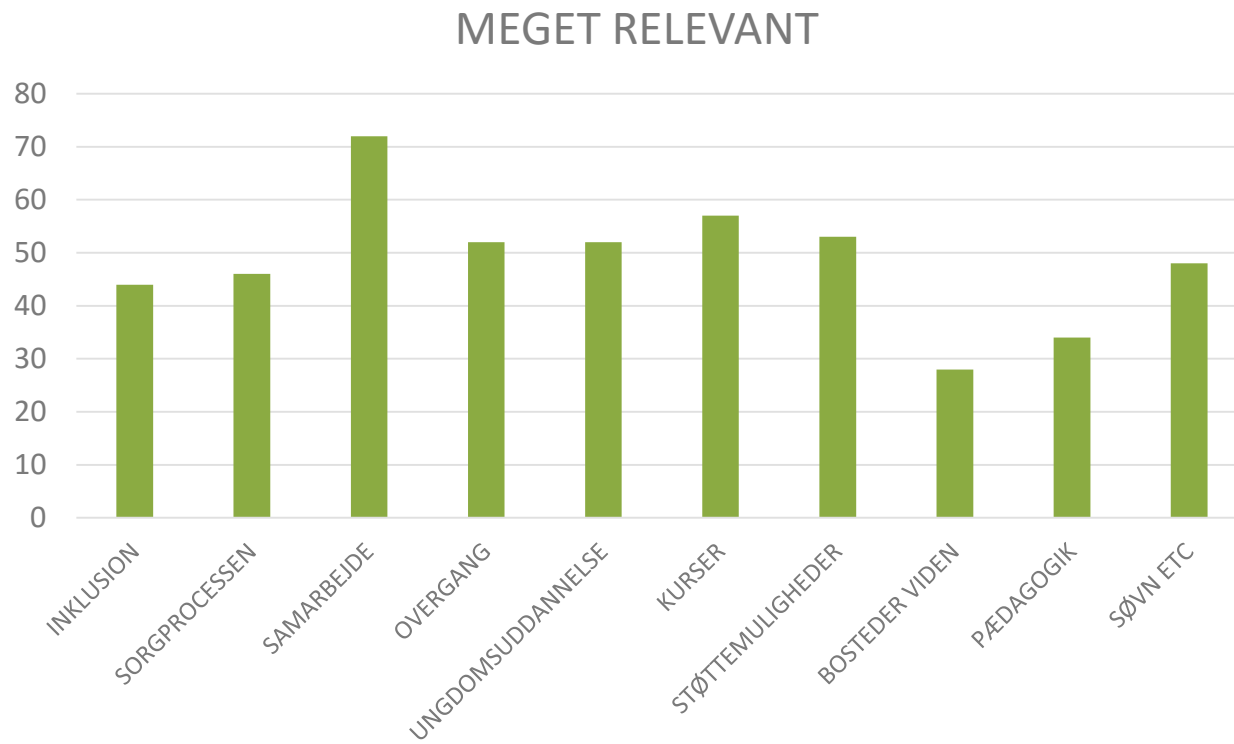
Q15: Søvnproblemer, depression & angst

Besvaret: 129 Sprunget over: 5



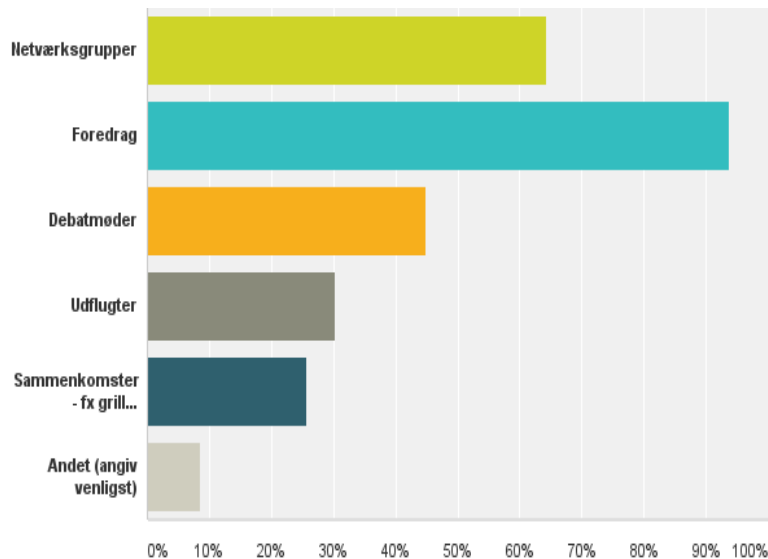
Svarvalg	Besvarelser
Ved ikke	3,88% 5
Ikke relevant	11,63% 15
Relevant	31,01% 40
Meget relevant	51,16% 66
Andet (angiv venligst)	2,33% 3
I alt	129

Opsummering



Q16: Hvilke former for aktiviteter foretrækkes der?

Besvaret: 129 Sprunget over: 5



Svarvalg	Besvarelser	
Netværksgrupper	64,34%	83
Foredrag	93,80%	121
Debatmøder	44,96%	58
Udflugter	30,23%	39
Sammenkomster - fx grill aften	25,58%	33
Andet (angiv venligst)	8,53%	11
Respondenter i alt: 129		